



Electrolux
PROFESSIONAL

Sistema de movimentación para lavacacerolas
Mesa de prelavado/descarga con entropaño, 1400mm

ARTÍCULO # _____

MODELO # _____

NOMBRE # _____

SIS # _____

AIA # _____



865360 (BHPUTS14)

Mesa de descarga con bajoestante de rejilla, derecha, 1400mm

Descripción

Artículo No.

Mesa en acero inox. AISI 304 abrigantado, con bordes anti-goteo. 2 patas cuadradas tubulares regulables en altura. Dirección de la cesta: de izquierda a derecha y de derecha a izquierda.

Características técnicas

- Las mesas se suministran desmontadas y son fáciles de montar.

Construcción

- Fabricado completamente en acero inoxidable AISI 304.
- Las mesas se fijan al lavavajillas y se ajustan con un par de patas en el otro extremo.
- Mesa de descarga dotada de entropaño de rejilla.
- Todas las superficies son lisas con acabado pulido.
- Patas cuadradas tubulares de 40x40 mm en acero inoxidable.
- Los perfiles profundos antigoteo están totalmente plegados con un borde inferior que garantiza la seguridad y la facilidad de limpieza.

Accesorios opcionales

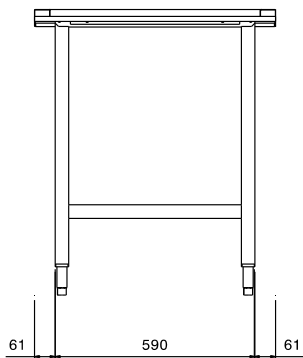
- Kit fijación suelo para 2 patas cuadradas PNC 865386
- Entropaño para mesa de lavavajillas de capota y lavacacerolas, 1400mm PNC 865388

Aprobación: _____

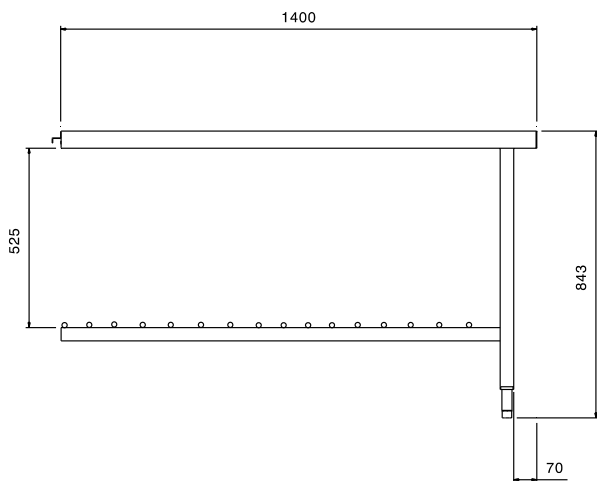


Experience the Excellence
www.electroluxprofessional.com
marketing.es@electroluxprofessional.com


Alzado



Lateral



Planta



Info

| | |
|-----------------------------|---------|
| Dimensiones externas, ancho | |
| 865360 (BHPUTS14) | 1400 mm |
| Dimensiones externas, fondo | 712 mm |
| Dimensiones externas, alto | 843 mm |
| Peso neto | 12 kg |